



GIOCO DEL LANCIO DELL'ANELLO

Età : 6-12 anni

Autori: Cîmpian Carmen

Competenze:

- Gli studenti sapranno spiegare come molti materiali possono essere recuperati per creare un gioco da fare esternamente
- Gli studenti sapranno creare un ring toss game
- Gli studenti sapranno usare in modo corretto un gioco insieme agli amici e riutilizzare/riciclare molto materiale, invece di buttarlo via

Competenze secondo il curriculum Europeo:

<http://eur-lex.europa.eu/legal-content/EN/TXT/?uri=LEGISSUM%3Ac11090>

Valutazione formativa:

- Spiegazione delle fasi per la creazione di un ring toss game riutilizzando materiale da piscina
- Definizione delle parole: ring toss game (gioco del lancio dell'anello), materiale da riciclaggio, tubi da piscina, anello
- Identificazione del materiale necessario per la costruzione di un ring toss game dal riutilizzo di materiale da piscina

Valutazione sommativa:

- Costruire un gioco del lancio dell'anello riutilizzando i tubi da nuoto

Lista di vocabolario specifico/Parole chiave:

- Riciclaggio, tubi da piscina, ambiente esterno, ring toss game (gioco del lancio dell'anello)

Breve descrizione del contesto/scenario educativo:

L'insegnante e i bambini guarderanno il film "Ring toss game". L'insegnante farà domande sul gioco del lancio dell'anello, le fasi per realizzarlo e la lingua dei segni utilizzata nel film. L'insegnante spiegherà i nuovi segni e concetti. I bambini filmeranno il nuovo vocabolario. Guarderanno di nuovo il film. Uno studente presenterà le fasi della creazione di un gioco di lancio ad anello. L'insegnante consegnerà il foglio





educativo ai bambini. I bambini completeranno il foglio educativo. L'insegnante assisterà gli studenti.

Materiale necessario/Requisiti tecnici:

- Forbici, colla, pastelli, computer, TV

Focus sulla lingua dei segni:

- Segnare il nuovo vocabolario, segnare gli strumenti necessari per creare un ring toss game usando materiale riciclabile, segnare le fasi dell'attività





1. Cerchia il materiale usato per costruire un "Ring Toss Game":





2. Collega le attività a posto dove vengono svolte (all'interno o all'esterno).





3. Collega le immagini alla parola corretta:



Esterno



Bastoncini di legno



Ring toss game



Tubi da piscina



Forbici



Nastro





4. Completa la ricerca delle parole.

B	A	S	T	O	N	C	I	N	I	S	A
K	I	K	R	Q	A	Y	U	B	N	T	M
G	I	O	C	O	S	S	H	R	U	A	I
Q	O	R	F	I	T	H	B	I	J	S	C
W	P	Q	G	I	R	D	F	N	T	U	I
R	I	N	G	T	O	S	S	G	A	M	E
S	L	Y	H	A	R	V	T	O	P	H	N
D	F	O	R	B	I	C	I	L	E	E	D
F	B	G	K	A	W	S	F	M	J	R	S
G	E	T	E	S	T	E	R	N	O	T	U
B	A	U	A	N	E	L	L	O	G	Y	N
V	T	U	B	I	P	I	S	C	I	N	A






RING TOSS GAME
FORBICI
NASTRO
AMICI
ANELLO

ESTERNO
TUBI PISCINA
BASTONCINI
GIOCO
RING






5. Numera le immagini nell'ordine corretto.





6. Taglia le immagini e fai il puzzle.





7. Decodifica le parole in modo che corrispondano alle immagini:

orelpa

parole



seeront

cibfori

tosiinncab

esterno



aonrts

iubt ad siincpa

grin osts mega





8. Disegna la tua versione del gioco:





9. Scrivi le regole per giocare a ring toss game:





Estensione / Arricchimento / Prolungamenti Collegamenti Web con altri strumenti digitali:

1. www.freepik.com
2. www.pixabay.com
3. www.pdclipart.org
4. <https://ro.pinterest.com/pin/567523990538150022/>
5. https://missiontosave.com/pool-noodle-games-water-needed-alternative-uses-pool-noodles-post/#_a5y_p=3797420

