



JOC: ERA EGIPTEANĂ

Categoria de vârstă: 8 - 12 ani

Autor: Média'Pi

Competențe :

- Asocierea unei descrieri video cu obiecte utilizate în Egiptul Antic
- Identificarea locului unor cărți de joc și alegerea unei strategii de împerechere a acestora cu un număr minim de mutări.
- Exersarea răbdării și a perseverenței

Competențe conform curriculumului european :

https://eur-lex.europa.eu/legal-content/EN/TXT/?uri=uriserv%3AOJ.C_.2018.189.01.0001.01.ENG&toc=OJ%3AC%3A2018%3A189%3ATOC

Vocabular specific / cuvinte cheie :

Faraon, bloc de piatră, cioplire, piramide

Scopul lecției:

Vizionarea filmului cu Egiptul Antic aici:

http://www.opensign.eu/thematic_topics/57

După vizionarea filmului cu Egiptul Antic, elevul poate integra contextual elementele din film și își poate dezvolta abilități de învățare a vocabularului pentru a explica diferitele etape în construcția piramidelor.

Resurse

Calculator și conexiune la internet.

Sugestii de utilizare a limbajului mimico-gestual:




Unele imagini descriu un obiect fix, iar altele un obiect în mișcare. Identificați și alte exemple de persoane sau obiecte care utilizează mișcarea și descrieți-le.





I. Începeți jocul "Era egipteană": http://opensign.eu/memory_game/55

Bifați dacă ați finalizat jocul din prima încercare sau notați numărul de încercări.



II. Link-uri, extensii și alte instrumente digitale utile :

1. Egiptul Antic: http://www.opensign.eu/thematic_topics/57
2. Era egipteană : http://opensign.eu/memory_game/55
3. Roțile în Egipt : <http://opensign.eu/multiplechoice/60>
4. Blocurile piramidale: <http://www.opensign.eu/sequence/61>
5. DIY Open Sign: http://www.opensign.eu/manual_activities_videos

